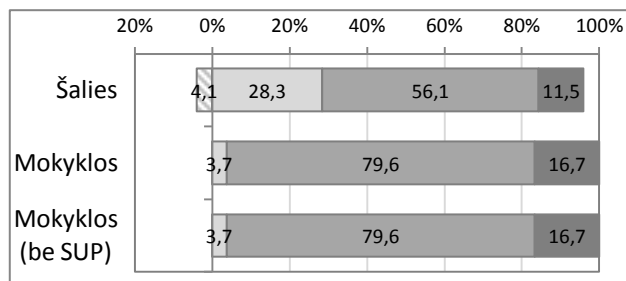


Mokinių pasiskirstymas pagal pasiekimų lygius

Nepatenkinamas
 Patenkinamas
 Pagrindinis
 Aukštesnysis

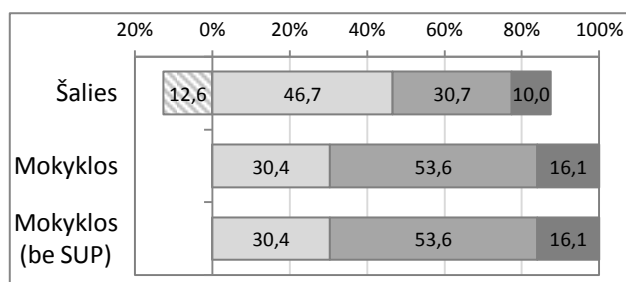
Matematika

	Mokinių sk.	Proc.
Nepatenkinamas	0	0,0%
Patenkinamas	2	3,7%
Pagrindinis	43	79,6%
Aukštesnysis	9	16,7%



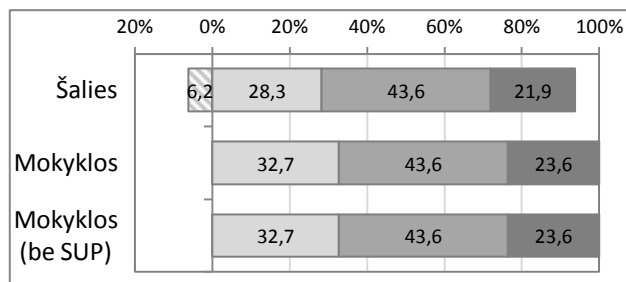
Skaitymas

	Mokinių sk.	Proc.
Nepatenkinamas	0	0,0%
Patenkinamas	17	30,4%
Pagrindinis	30	53,6%
Aukštesnysis	9	16,1%



Rašymas

	Mokinių sk.	Proc.
Nepatenkinamas	0	0,0%
Patenkinamas	18	32,7%
Pagrindinis	24	43,6%
Aukštesnysis	13	23,6%

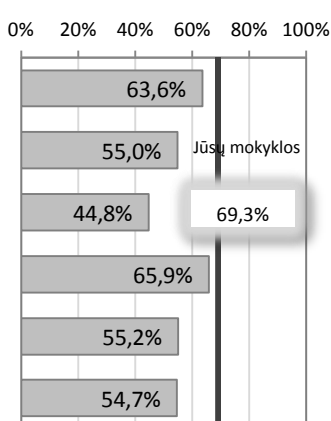


Skirtingų vietovių ir mokyklų tipų mokinių pasiekimų palyginimas

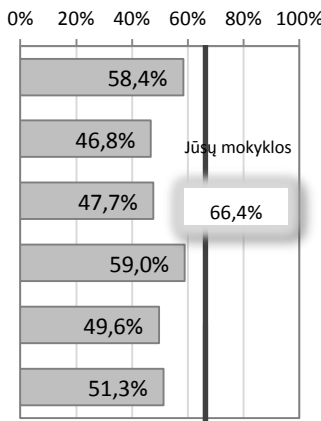
Vidutiniškai surinktų taškų dalis (proc.)

Jūsų mokyklos pasiekimai pažymėti vertikalia linija

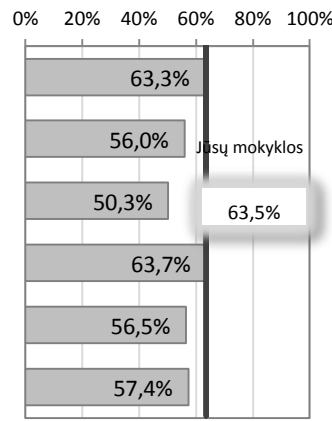
Matematika



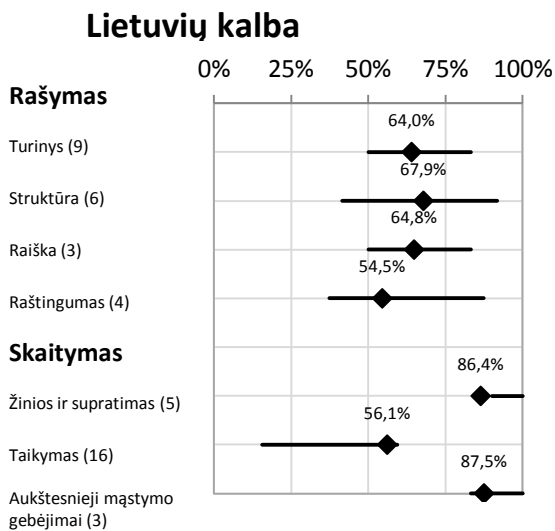
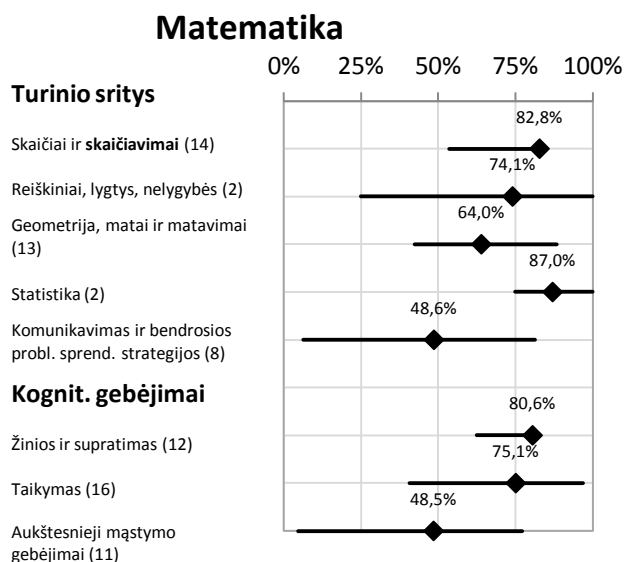
Skaitymas



Rašymas



Apibendrinti mokyklos 4 klasės mokinių rezultatai pagal testuojamų dalykų turinio arba kognityvinių gebėjimų sritis

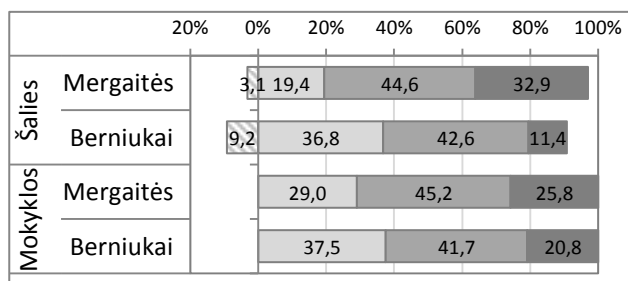

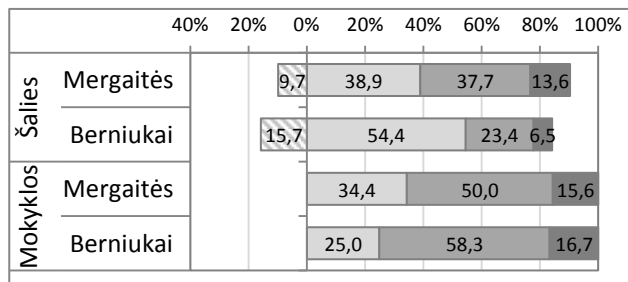
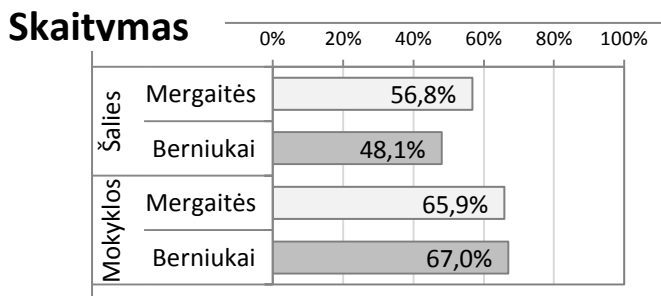
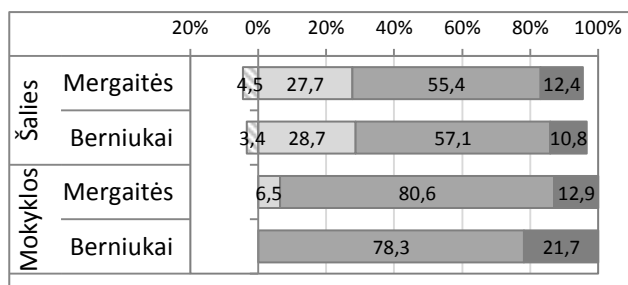
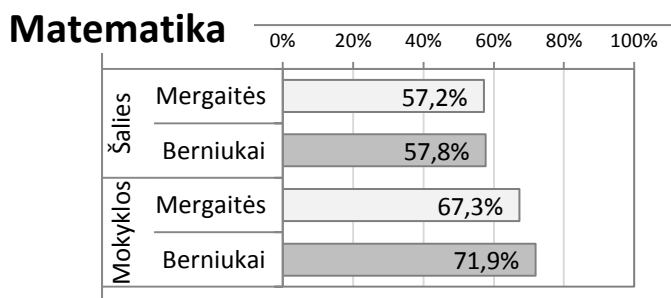


Mokinių pasiekimų analizė pagal lytį

Vidutiniškai surinktų taškų dalis (proc.)

Pasiskirtymas pagal pasiekimų lygius (proc.)

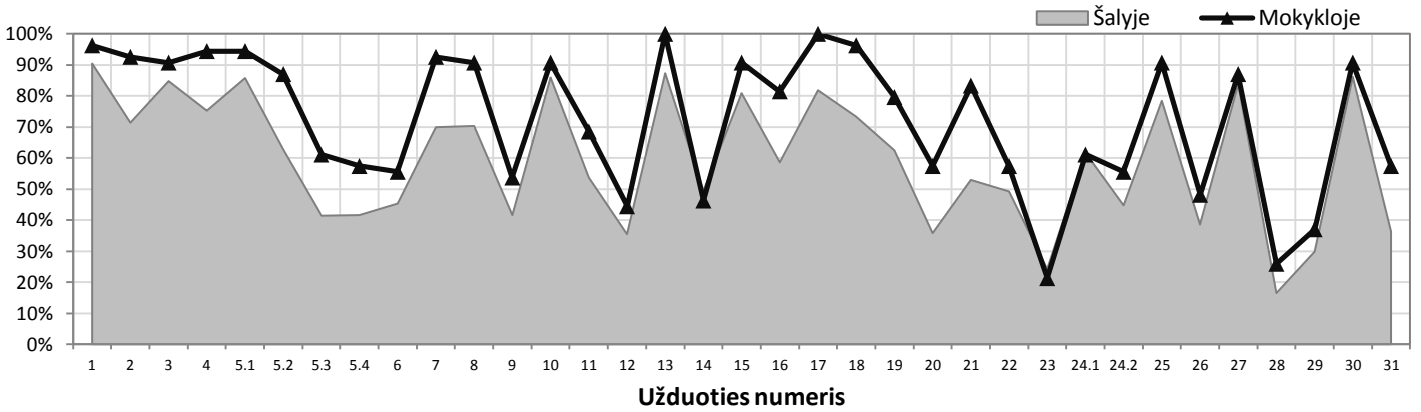
■ Nepatenkinamas ■ Patenkinamas ■ Pagrindinis ■ Aukštesnis



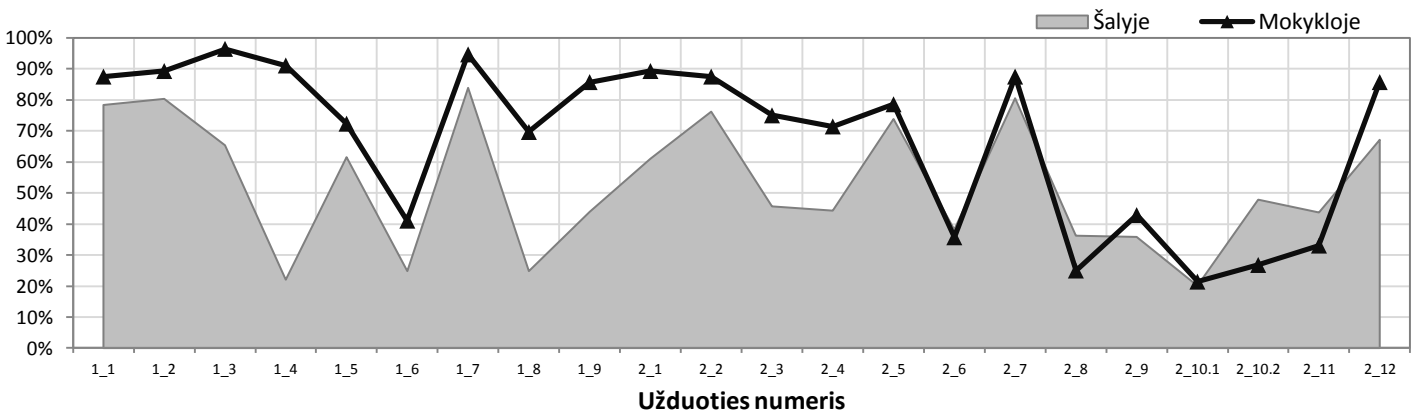
Atskirų užduočių pasiekimų analizė

Teisingai užduotį atlikusių mokinių dalis (proc.)

Matematika



Skaitymas



Rašymas (pagal atskirus vertinimo kriterijus)

